

PHARMA LINE

We design and create with passion

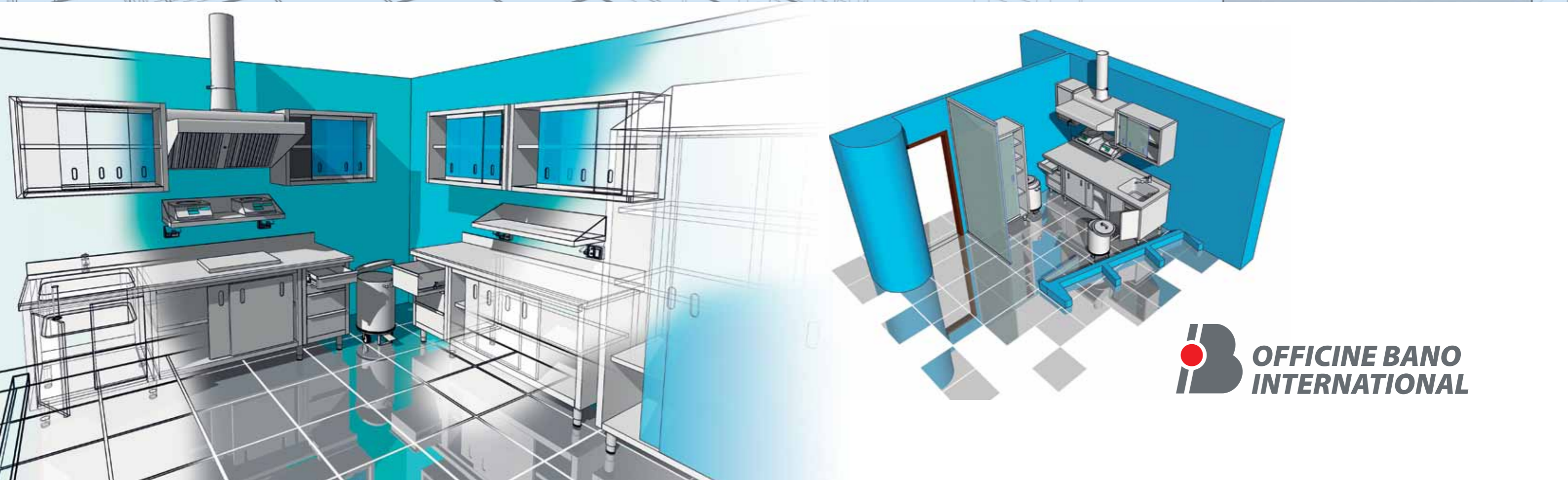

PROGETTAZIONI

Servizio di progettazione e rendering arredamenti componibili e su misura in acciaio inox

DESIGN

Service design and modular-customized furniture rendering in stainless steel

- Arredamento su misura
- Flessibilità delle soluzioni
- Studi funzionali
- Architetti professionali
- Servizio chiavi in mano
- Custom furniture
- Flexible solutions
- Functional studies
- Professional architects
- All inclusive solutions



PHARMA LINE

Caratteristiche di base dei Prodotti Pharma:

I prodotti Officine Bano International *Pharma Line* sono realizzati in acciaio inox AISI 304 al Ni-Cr 18/10 con finitura esterna Scotch-Brite e interna 2B. La sicurezza per gli operatori è garantita dalla totale assenza di spigoli taglienti e di punti pericolosi nel rispetto delle più severe norme antinfortunistiche. Tutte le parti mobili sono smontabili senza attrezzi; i cassetti scorrono su guide telescopiche in acciaio zincato ad estrazione totale; le porte battenti sono tamburate e dotate di robuste cerniere esterne a perno sfilabile; le porte scorrevoli sono mantenute perfettamente allineate dalle guide inferiori aperte che facilitano la pulizia; i ripiani interni sono regolabili ogni 25 mm. e poggiano su cremagliere sfilabili. I piani da lavoro sono realizzati in sp.12/10 h.mm.40, sp.15/10 h.mm.50 in funzione della dimensione; hanno la raggatura R.mm.10 lato operatore e, se prevista, una o più sponde mm.20x100h. chiuse retro. Nelle versioni sp. 12/10 sono rinforzati con un pannello in thermopal idrorepellente sp.mm.28, mentre nella versione sp.15/10 sono rinforzati con un pannello in thermopal idrorepellente sp.mm.38. Tutte le maniglie dei cassetti e delle porte battenti sono realizzate in lamiera piegata sp.15/10 con ampia raggatura per semplificare l'utilizzo e favorire la pulizia. Le gambe sono in acciaio inox, telescopiche, regolabili in altezza per ca. 50 mm. e sostituibili, a richiesta, con ruote. Le strutture aperte (tavoli, lavelli ecc.) sono saldate e hanno piedini livellanti con escursione massima 20 mm.

A richiesta: Tutti gli elementi possono essere realizzati con finitura interna BA (lucido a specchio); le guide dei cassetti possono essere fornite in acciaio inox AISI 304 Ni-Cr 18/10.

L'igienicità dell'acciaio inox AISI 304 Ni-Cr 18/10

Rendere più sicuro, facile e veloce il lavoro in laboratorio è il principale obiettivo di Officine Bano International; l'utilizzo dell'acciaio inox AISI 304 al Ni-Cr 18/10 è una parte molto importante nel processo di costruzione dei prodotti *Pharma Line*, la cui affidabilità è coniugata alla minima necessità di manutenzione e dovuta al fatto che l'acciaio inox AISI 304 al Ni-Cr 18/10 è un materiale che offre notevoli vantaggi:

1. Idoneo al contatto con gli alimenti
2. Resiste alla corrosione e non rilascia sostanze nocive
3. Presenta una superficie compatta e priva di porosità
4. Resiste agli urti e agli shock termici
5. Ha una elevata rimovibilità batterica nei cicli di pulitura

Officine Bano International progetta i propri prodotti in modo che non presentino punti difficili da raggiungere nelle zone di facile accumulo di sporcizia, che potrebbero diventare cause permanenti di contaminazione o del consumatore finale.

Basic characteristics of the Pharma Products:

All products are made in AISI 304 Ni-Cr 18/10 stainless steel with external finishing in Scotch-Brite and internal in 2B. The safety of all operators is guaranteed by the total absence of sharp corners or dangerous points in abidance of the most severe accident prevention measures. All mobile parts are removable without the need for tools; drawers slide on zinc-plated steel telescopic guides with total extraction; the hinged doors are box-type and equipped with strong external hinges with removable pivot; the sliding doors are kept perfectly aligned due to the open lower guides which help cleaning; the inside shelves are adjustable every 25 mm. and they rest on removable pins. The worktops are made in s/s 12/10 and are mm. 40 thick, or in s/s 15/10 and are mm. 50 thick, depending on the size; they have a radius of R.mm.10 operator side and if foreseen, one or more backsplash of 20x100h. back closed. The 12/10 versions are re-inforced by a 28 mm. width water-repellent Thermopal panel, while the 15/10 versions are re-inforced by a 38 mm. width water-repellent Thermopal panel. All the drawers and hinged doors handles are made in 15/10 thickness folded sheet metal with ample radius to simplify use and cleaning. The legs supplied are in stainless steel, telescopic, adjustable in height for about 50mm. and replaceable on request, with wheels. The open structures (table, sinks, etc.) are welded and have levelling feet to a maximum of 20 mm.

On request: All the elements can be made with internal BA finishing (mirror shiny); the drawer guides can be supplied in AISI 304 Ni-Cr 18/10 stainless steel.

The hygiene of AISI 304 Ni-Cr 18/10 stainless steel

The main objective of Officine Bano international is to make safer, easier and quicker the work in laboratories the use of AISI 304 Ni-Cr 18/10 stainless steel is a very important part on the process for making Pharma Line products, due to its dependability being conjugated to the minimum necessity for maintenance and due to the fact that AISI 304 Ni-Cr 18/10 stainless steel is a material which offers remarkable advantages:

1. *Ideal for contact with food*
2. *Corrosion resistant, does not release harmful substances*
3. *Presents a compact non-porous surface*
4. *Resists to knocks and thermal shocks*
5. *It has high bacterial removal during cleaning cycle*

Each piece of equipment may become dirty during normal working conditions and the first aim of Officine Bano is to plan its products having no areas difficult to reach and where dirt may easily accumulate, avoiding permanent causes of contamination.

Caractéristiques de base des Produits Pharma:

Tous les produits ont été réalisés en acier inox AISI 304 au Ni-Cr 18/10 avec finition externe Scotch-Brite et interne 2B. La sécurité des opérateurs est garantie grâce à l'absence d'arêtes coupantes et de points dangereux conformément aux normes contre les accidents les plus sévères. Toutes les parties mobiles peuvent être démontées sans devoir utiliser aucun outil; Les tiroirs glissent sur des glissières télescopiques en acier zingué à extraction totale; les portes battantes sont à tambour et sont équipées de solides charnières à pivot retirable; les portes coulissantes restent parfaitement alignées grâce à des guides inférieures ouvertes qui facilitent le nettoyage; les étagères à l'intérieur sont réglables tous les 25 mm. et elles reposent sur des crémaillères retirables. Les surfaces de travail sont réalisées en ép.12/10 h.mm.40, ép.15/10 h.mm.50 selon les dimensions; le rayon est de 10 mm du côté opérateur et, si prévu elles ont, un ou plusieurs dossierets mm.20x100h. fermés derrière. Les versions ép. 12/10 sont renforcées avec un panneau thermopal hydrofuge ép. 28 mm, alors que les versions ép.15/10 sont renforcées avec un panneau en thermopal hydrofuge ép. 38 mm. Toutes les poignées des tiroirs et des portes battantes sont réalisées en tôle pliée ép.15/10 avec un rayon ample de manière à simplifier l'utilisation et faciliter le nettoyage. Les pieds fournis sont en acier inox télescopique, réglables en hauteur pour environ 50 mm. et peuvent être remplacés par des roulettes sur demande. Les structures ouvertes (tables, éviers etc.) sont soudées et ont des pieds garantissant la mise à niveau avec une excursion maximale de 20 mm.

Sur demande: Tous les éléments peuvent être réalisés avec une finition interne BA (poli miroir); les glissières des tiroirs peuvent être fournies en acier inox AISI 304 Ni-Cr 18/10.

La côté hygiénique de l'acier inox AISI 304 Ni-Cr 18/10

Rendre le travail en laboratoire plus sûr, facile et rapide est l'objectif principal d'Officine Bano; l'utilisation de l'acier inox AISI 304 au Ni-Cr 18/10 représente une partie importante dans le procès de construction des produits "Pharma Line", dont la fiabilité s'associe à des exigences d'entretien très réduites ce qui est dû au fait que l'acier inox AISI 304 au Ni-Cr 18/10 est un matériel qui offre de très gros avantages car il:

1. convient au contact avec les aliments
2. résiste à la corrosion et ne cède aucun élément aux
3. possède une surface compacte sans aucune porosité
4. résiste aux chocs et aux écarts thermiques
5. permet d'éliminer facilement les bactéries avec le nettoyage

Tous les équipements peuvent se salir pendant le travail normal, dans ce but Officine Bano réalise ses produits de manière à ce que tous les points soient conçus pour ne pas accumuler la saleté qui pourrait devenir une cause permanente de contamination.

Grundmerkmale der Produkte Pharma:

Alle Produkte sind aus Edelstahl AISI 304 Ni-Cr 18/10 mit Scotch-Brite Außen- und 2B Innenverarbeitung hergestellt. Die Sicherheit für die Nutzer wird durch die völlige Abwesenheit von schneidenden Ecken und gefährlichen Stellen gemäß der strengsten Unfallgesetzgebungsrichtlinien garantiert. Alle beweglichen Teile können ohne Werkzeuge entfernt werden; die vollständig ausziehbaren Schubladen laufen auf Teleskopschienen aus verzinktem Stahl; die Schlagtüren sind furniert und verfügen über robuste Außenscharniere mit herausziehbaren Bolzen; die Schiebetüren werden von den unteren geöffneten Schienen, die eine einfache Reinigung ermöglichen, perfekt ausgerichtet gehalten; die Innenböden sind alle 25 mm. einpassbar und liegen auf entfernbaren Zahnstangen. Die Arbeitsplatte weisen folgende Maße auf: Stärke 12/10 Höhe mm. 40, Stärke 15/10 Höhe mm 50 je nach Größe; sie haben einen Durchmesser R 10 mm. auf der Seite des Benutzers und, falls vorgesehen, eine Aufkrantung oder mehrere von mm. 20x100 Höhe, die auf der Rückseite geschossene sind. Die Versionen der Stärke 12/10 sind mit einer Tafel aus wasserabweisenden Thermopal von 28 mm. Stärke verstärkt, während die Versionen der Stärke 15/10 mit einer Tafel aus wasserabweisendem Thermopal der Dicke von 38 mm. verstärkt sind. Alle Griffe der Schubladen und der Flügeltüren sind aus geformten Blech der Stärke von 15/10 mit großer Öffnung, um so die Nutzung und Reinigung zu erleichtern. Die mitgelieferten Füße sind aus Edelstahl, außerdem sind sie teleskopisch, etwa 50 mm. höhenregulierbar und auf Wunsch durch Rollen zu ersetzen. Die offenen Strukturen (Tische, Spülen, usw.) sind geschweißt und haben bis zu 20 mm verstellbare, ausgleichende Füße.

Auf Wunsch: Alle Elemente können mit BA Innenausbau BA (spiegelblank) hergestellt werden; die Schienen der Schubladen sind auch in Edelstahl AISI 304 Ni-Cr 18/10 lieferbar.

Die Hygiene des Edelstahls AISI 304 Ni-Cr 18/10

Die Firma Officine Bano International hat es sich zum Ziel gesetzt, die Arbeit in den Werkstätten sicherer, einfacher und schneller zu gestalten; der Gebrauch von Edelstahl AISI 304 Ni-Cr 18/10 ist ein sehr wichtiger Teil im Herstellungsvorgang der Produkte mit dem Namen "Pharma Line", deren hohe Zuverlässigkeit mit einem sehr geringen Bedarf an Wartung verbunden und darauf zurück zu führen ist, dass Edelstahl AISI 304 Ni-Cr 18/10 ein Material mit hervorragenden Vorteilen ist:

1. *Geeignet für den Kontakt mit Lebensmittel*
 2. *Korrosionsbeständig und gibt keine Elemente an Substanzen ab, mit denen es in Kontakt tritt*
 3. *Verfügt über eine kompakte Ober. äche ohne Porositäten*
 4. *Beständig gegen Stöße und Thermoschocks*
 5. *Verfügt über eine hohe bakterielle Entfernbarkeit in den Reinigungsvorgängen*
- Alle Geräte können während ihrer normalen Tätigkeit verschmutzen. Ein besonderes Anliegen der Firma Officine Bano international ist der Entwurf von eigenen Produkten, die keine schwer zugänglichen Stellen und keine Ecken aufweisen, wo sich leicht Schmutz vermehrt ansammeln kann, und die somit zur dauerhaften Verunreinigung.*



Due serie di tavoli con dimensioni da mm.500 a mm.2500; piani da lavoro centrali o con sponda retro; profondità mm.700 e mm.800.

Possono essere forniti con ripiano inferiore e/o intermedio, cassetti, piedini livellanti o ruote.

Serie con struttura in tubo quadro mm.40x40 interamente saldata e piano sp. 12/10 h.mm.40.

Serie con struttura in tubo quadro mm.50x50 e 60x40 interamente saldata e piano di lavoro sp. 15/10 h.mm.50.

Serie con struttura in tubo quadro mm.40x40, fasce in lamiera piegata e piano sp. 12/10 h.mm.40.

Serie con struttura in tubo quadro mm.50x50, fasce in lamiera piegata e piano sp. 15/10 h.mm.50.

Two series of tables from 500 mm. to 2500 mm; central worktops or worktops with backplash; depth from 700 mm. to 800 mm. They can be supplied with lower and/or intermediate shelf, drawers, levelling feet or wheels.

Series with entirely welded 40x40 mm square pipe frame and 12/10 mm thickness 40 mm height worktop.

Series with entirely welded 50x50 and 60x40 mm square pipe frame and 15/10 mm thickness 50 mm height worktop.

Series with 40x40 mm square pipe frame, bended sheet bands and 12/10 mm thickness 40 mm height worktop.

Series with 50x50 mm square pipe frame, bended sheet bands and 15/10 mm thickness 50 mm height worktop.

Deux séries de tables dimensions : 500 à 2500 mm; surfaces de travail centrales ou avec dossier à l'arrière; profondeur: 700 à 800 mm. Elles peuvent être fournies avec une étagère inférieure et/ou intermédiaire, des tiroirs, des pieds avec mise à niveau ou des roulettes.

Ligne avec structure en tube carré mm 40x40 toute soudée et dessus inox ép. 12/10 h mm 40.

Ligne avec structure en tube carré mm 50x50 et 60x40 toute soudée et dessus inox ép. 15/10 h mm 50.

Ligne avec structure en tube carré mm 40x40, bandes en tôle pliée et dessus inox ép. 12/10 h mm 40.

Ligne avec structure en tube carré mm 50x50, bandes en tôle pliée et dessus inox ép. 15/10 h mm 50.

Zwei Serien von Tischen der Größen 500mm bis 2500mm; zentrale Arbeitsflächen oder mit Rückenteil; Tiefe von 700mm bis 800mm. Die Produkte können mit einem unteren Boden und/oder Zwischenboden, Schubläden, ausgleichenden Füßen oder Rollen geliefert werden.

Serien mit ganz geschweißte Struktur aus Rohr mm.40x40 mit Arbeitsplatte Stärke 12/10 h.mm.40.

Serien mit ganz geschweißte Struktur aus Rohr mm.50x50 und 60x40 mit Arbeitsplatte Stärke 15/10 h.mm.50.

Serien mit ganz geschweißte Struktur aus Rohr mm.40x40, mit Bänder aus gebogenem Blech und Arbeitsplatte Stärke 12/10 h.mm.40.

Serien mit ganz geschweißte Struktur aus Rohr mm.50x50, mit Bänder aus gebogenem Blech und Arbeitsplatte Stärke 15/10 h.mm.50.

Particolare saldatura struttura
Frame's welding detail
Détail soudure structure
Detail von Schweißung

Tavoli con struttura interamente saldata
Series tables with entirely welded frame
Tables de travail avec structure toute soudée
Arbeitsische mit ganz geschweißte Struktur

Tavoli serie con struttura con fasce in lamiera piegata
 Series tables with square pipe frame and bended sheet bands
 Ligne avec structure en tube carré et bandes en tôle pliée
 Arbeitstische Serien mit Struktur mit Bänder aus gebogenem Blech



Tavolo per flusso laminare
 Table for laminar down flow
 Tables pour flux laminaire
 Arbeitstische mit gelochte Platte



I tavoli per flusso laminare sono realizzati con struttura in tubo quadro mm.40x40 interamente saldata e piano forellinato sp. 15/10 h.mm.50 rinforzato. Il piano è sollevato dalla struttura per permettere il deflusso dell'aria e delle polveri. Sono disponibili con dimensioni da mm.1000 a mm.2000 con un modello ogni 100 mm; profondità mm.600, 700, 800.

Laminar flux tables are built with reinforced entirely welded 40x40 mm square pipe frame and 15/10 mm thickness 50 mm height perforated worktop. The worktop is raised from the frame to allow the powder and air flux. These tables are available with dimension every 100 mm from 1000 mm to 2000 mm, available depths 600 mm 700 mm and 800 mm.

Les tables pour flux laminaire sont réalisés avec structure renforcée en tube carré 40x40, toute soudée, et dessus inox perforé Ep. 15/10 h 50 mm. Le dessus est de la structure pour permettre le flux de l'aire et des poudres. Ces tables sont disponibles avec dimension tous les 100 mm de 1000 mm à 2000mm, avec profondeurs 600 mm 700 mm et 800 mm.

Die Arbeitstische mit gelochte Arbeitsplatte sind mit ganz geschweißte Struktur aus Rohr mm.40x40 gemacht. Die Arbeitsplatte ist gelocht, verstärkt und mit Stärke 15/10 H.mm.50; sie stellt von Struktur ab, um den Abfluß von Luft und Staub zu ermöglichen. Sie sind erhältlich in den Größen von mm.1000 bis zu mm.2000, mit einem Modell jede 100 mm; Tiefe mm.600, 700, 800 mm.50 je nach Größe, können zentral sein oder verfügen über ein Rückenteil und eine Tiefe von 600mm bis 900mm.



Particolare tavolo per flusso laminare
 Detail of tables for laminar down flow
 Détail de tables pour flux laminaire
 Detail für Arbeitstische mit gelochte Platte

I tavoli di pesatura sono realizzati con struttura in tubo quadro mm.40x40 interamente saldata e piano sp. 15/10 h.mm.50 con massa in granito da mm.400x300x50 montata su cuscinetti antivibranti. Sono disponibili con dimensioni da mm.500 a mm.1000 con un modello ogni 100 mm; profondità mm.600, 700, 800.

Weighting tables are built in entirely welded 40x40 mm square pipe frame and 15/10 mm thickness 50 mm height with 400x300x50 granite block installed on anti vibrating bearing. There tables are available with dimensions every 100 mm from 500 mm to 1000 mm. Available depths 600 mm 700 mm 800 mm.

Les tables de pesage sont réalisés avec structure en tube carré mm 40x40 toute soudée et dessus inox ép. 15/10 h 50 mm avec bloc en granit dim. 400x300x50 installé sur coussinet anti vibratiles. Ces tables sont disponibles avec dimension tous les 100 mm de 500 mm à 1000mm, avec profondeurs 600 mm 700 mm et 800 mm.

Die Wägetische sind mit ganz geschweißte Struktur aus Rohr mm.40x40 gemacht. Die Arbeitsplatte ist mit Stärke 15/10 H.mm.50, mit Granit von mm.400x300x50 über Anti-Vibration Blöcke. Sie sind erhältlich in den Größen von mm.500 bis zu mm.1000, mit einem Modell jede 100 mm; Tiefe mm.600, 700, 800.



Tavolo di pesatura antivibrante
 Weighting tables with antivibrating block
 Tables de pesée avec bloc antivibration
 Wägetische mit Anti-Vibration Blöcke

L'accuratezza si vede.
 La praticità si sente

The accuracy is evident.
 The practicalness is left

Tavoli di sperlatura
Inspection table
 Table de mirage
 Arbeitstisch für die Verunreinigung Kontrolle

Pannello paraluca regolabile
Light protection panel
 Panneau de protection de l'illumination
 Regulierbare Blendschirm



Tavolo di sperlatura
 realizzato con struttura in tubo quadro mm.40x40 interamente saldata e piano e pareti verniciate nero/bianco, piano appoggio superiore con protezioni, illuminazione con lampade fluorescenti, pannello scorrevole di contrasto, prese elettriche e protezione piano in policarbonato.

Inspection table
 this table is built in entirely welded 40x40 mm frame with worktop and walls painted black and white, upper shelf with protections, fluorescent lighting lamp, contrast sliding panel, electric socket and polycarbonate worktop protection.

Table de mirage
 cette table est réalisée avec structure en tube carré toute soudée 40x40 mm avec dessus et parois vernis en blanche et noire, plateau d'appui supérieure avec protections, illumination avec lampe fluorescente, panneau coulissant de contraste, prise de courant et protection du dessus en polycarbonate.

Arbeitstisch für die Verunreinigung Kontrolle
 sind mit ganz geschweißte Struktur aus Rohr mm.40x40 gemacht. Die Arbeitsplatte und die Wände sind in weiß und schwarz lackiert. Die Arbeitstisch ist komplett von obere Platte mit Schutze, Deckenleuchte, Schiebetafel, Steckdose und Schutzvorrichtung für Tischplatte aus Polycarbonat.

I moduli di servizio sottotavolo hanno altezza mm.760 e sono disponibile in versione cassettera o versione armadiata con chiusura a porte battenti o scorrevoli. Sono dotati di ruote, piano di appoggio sp.10/10 e maniglione frontale per agevolare gli spostamenti. Per evitare l'apertura accidentale, i cassetti sono dotati di magnete di tenuta sul retro. Le varie versioni possono essere dotate di chiusura a chiave per cassetti o porte.

Under table servicing modules are 760 mm height and available with drawers or cupboard type with sliding doors or swing doors. They are provided with castors, 10/10 thickness top and front handle to facilitate displacement. To avoid accidental opening, drawers are provided with magnet on the rear. All versions can be provided with key lock for drawers or doors.

Les servants sous tables sont d'hauteur 760 mm et disponibles avec tiroirs ou tout fermé avec portes coulissantes ou battantes. Ils sont équipés avec roues, dessus d'appui ép. 10/10 et poignée frontal pour faciliter le déplacement. Pour éviter l'ouverture accidentelle, les tiroirs sont équipés avec aimant à l'arrière. Toutes les versions peuvent avoir la serrure à clé soit pour les tiroirs que pour les portes.

Die Dienstelemente unter Tische haben Höhe mm.760 und sind erhältlich mit Schubladen oder mit Schlag- oder Schiebetüren. Sie haben Rollen, Platte mit Stärke 10/10 und vorderen Griff zur Erleichterung der Freizügigkeit. Um zu verhindern, dass ein versehentliches Öffnen, haben die Schubladen ein Magnet. Die verschiedenen Versionen können mit Schlüsselschloss für Schubladen oder Türen sein.

Tavoli scrivania
Writing desk
 Bureau
 Schreibtisch



Tavolo scrivania completo di cassettera porta cartelle, porta PC e ripiano porta tastiera. Sono disponibili con dimensioni da mm.1400 a mm.2000 con un modello ogni 100 mm; profondità mm. 700, 800.

Writing desk complete with folder drawers, PC holder and sliding shelf for keyboard. This writing desk is available with dimensions every 100 mm from 1400 mm to 2000mm. Available depths 600 mm 700 mm 800 mm.

Bureau complète de tiroirs classeurs, porte PC et étagère extractible porte clavier. Ce bureau est disponible avec dimension tous les 100 mm de 1400 mm à 2000 mm, avec profondeurs de 600 mm 700 mm et 800 mm.

Schreibtisch komplett von Schublade für Aktenmappe, von PC Träger und Boden für Tastatur. Sie sind erhältlich in den Größen von mm.1400 bis zu mm.2000, mit einem Modell jede 100 mm; Tiefe mm. 700, 800.



Particolare cassetto porta cartelle e ripiano porta tastiera.
Folder drawer and sliding shelf for keyboard detail.
 Détail du tiroirs classeurs et d'étagère extractible pour clavier.
 Detail von Schublade für Aktenmappe und Boden für Tastatur.



Particolare cassetto con guide telescopiche.
Drawer with telescopic guides detail.
 Détail des guides télescopiques d'un tiroir.
 Detail von Schublade mit Teleskopschienen.

Sedie e sgabelli con piedini e ruote.
 Interamente autoclavabili.
Entirely autoclavable chairs and stools on foot or castors.
 Chaises et tabourets autoclavables avec pieds ou roues.
 Stuhl und Hocker mit Füßen und Rollen.
 Ganz autoklavierbar.

Modulo di servizio cassettera sottotavolo
Under table servicing module
 Servante sous table
 Dienstelemente unter Tische mit Schublade



Design, componibilità e prestazioni sintetizzati in un unico concetto

Design, modularity, safety and performance synthesized in a single concept

Esempio banco di lavaggio modulare
Washing work benches
Exemple de table de lavage modulaire
Beispiel von Spülarbeitsstisch



Il progetto è modulare e permette di assemblare tra loro elementi con diverse funzioni e dimensioni per realizzare la soluzione ottimale per ogni esigenza di lavoro. Gli elementi standard permettono la possibilità di realizzare banchi con dimensioni finite da mm.500 a mm.4000; i piani da lavoro possono essere centrali o con sponda retro e con profondità da mm.600 a mm.900.

This is a modular project and elements with different uses and sizes can be assembled to make an optimal solution for any work needs. The standard elements give the possibility to make finished work benches from 500 mm. to 4000 mm; the worktops can be central or with backsplash and with a depth from 600 mm to 900 mm.

Il s'agit d'un projet modulaire qui permet d'assembler les éléments entre eux avec différentes fonctions et dimensions pour obtenir une solution optimale pour toutes les exigences de travail. Les éléments standard donnent la possibilité de réaliser des comptoirs avec des dimensions finies allant de 500 à 4000 mm; les surfaces peuvent être centrales ou avec un dosseret à l'arrière et une profondeur allant de 600 à 900 mm.

Diese Serie ist modular und ermöglicht, Elemente mit verschiedenen Funktionen und Größen zusammen zu fügen, um die beste Lösung für alle Anforderungen zu erstellen. Standardelemente ermöglichen die Erstellung von Arbeitstische mit Endmaßen von 50mm bis 4000mm; die Arbeitsflächen können zentral sein oder mit Aufkantung und mit einer Tiefe von 600mm bis 900mm.

Banco componibile con porte scorrevoli e cassetti
Workbench with sliding doors and drawers
Table de travail avec portes coulissantes et tiroirs
Zusammenstellarbeitstisch mit Schiebetüren und Schubladen



Banco componibile mm.2000x900
2000x900 mm modular workbench
Table de travail modulaire
Zusammenstellarbeitstisch
von mm.2000x900



Particolare invaso antitrascinamento
Perimetrical raised edge detail
Détail du rebord périmétral
Detail von seitliche Rand



Particolare guide telescopiche
Telescopic guides detail
Détail des guides télescopique
Detail von Teleskopschienen



Particolare porta battente
Hinged door detail
Détail d'une porte battante
Detail von Schlagtür



Particolare maniglia stampata porte scorrevoli
Sliding doors pressed handle detail
Détail de la poignée moulée des portes coulissantes
Detail von gedrucktem Griff von Schiebetüren



Profilo banco da lavoro con sponda retro h.mm.100
Workbench profile with h 100 mm backsplash
Profil de table de travail avec dosseret à l'arrière h 100 mm
Seitenansicht von Arbeitstisch mit Aufkantung H.mm.100

I lavabi lavamani sono proposti in versione sospesa o a pavimento con mobile. Molto pratiche ed economiche le versioni complete di rubinetto con comando a pulsante temporizzato. Vengono fornite inoltre versioni con rubinetto miscelatore a leva o elettronico con sensore di prossimità. Tutti i lavabi possono essere corredati di pannello a muro con dosatore di sapone e asciugamani.

The hand washing basins are supplied in suspended versions or from floor with cupboard. The versions complete with taps with timer buttons are very practical and economical. There are also versions with lever controlled mixer taps or electronic with proximity sensors. All basins can be supplied with wall panels with soap and hand towel dispensers.

Les lavabos sont proposés aussi bien dans la version suspendue que dans celle au sol avec meuble. Les versions pourvues de robinet avec commande à bouton-poussoir temporisé sont très pratiques et très économiques.

Il existe également des versions avec le mitigeur à levier ou électronique avec capteur de proximité. Tous les lavabos peuvent être complétés avec un panneau mural avec doseur de savon et essuie-mains.

Die Handwaschbecken werden als hängende Version oder als Bodenmodell mit einem Einbaumöbelstück angeboten. Sehr praktisch und preisgünstig sind die Versionen mit Wasserhahn mit Druckschaltuhr. Außerdem sind Modelle mit Hebelmischbatterie oder elektronischer Batterie mit Näherungssensor verfügbar. Alle Waschbecken können mit einer Wandtafel mit Dosierer für Seife und Handtücher ausgestattet werden



Dettaglio vasca lavabo con rubinetto elettronico
Hand wash basin sink detail with electronic tap
Détail du lavabo avec robinet électronique
Detail von Becken mit elektronischem Hahn



Dettaglio sifone
Detail of siphon
Détail de siphon
Detail von Siphon



Dettaglio vasche lavabi lavamani
Hand wash basin detail
Détail du lavabo
Detail von Becken von Handwaschbecken



Lavabo lavamani con mobile.
Versione con comando rubinetto a pulsante ed elettronico con sensore di prossimità
Hand wash basin with cupboard. Push button tap version or electronic version with proximity sensor
Lavabo avec meuble. Version avec robinet à bouton poussoir ou version avec robinet électronique avec senseur de proximité
Detail von Handwaschbecken mit Möbel. Version mit elektronischem Druckschaltuhr mit Sensor



Specchio in policarbonato riflettente
 Polycarbonate reflecting mirror
 Miroir en polycarbonat réfléchissant
 Spiegel aus Polycarbonat



Barra con ganci porta tubi
 Pipes wall hanger
 Porte tuyaux
 Röhrowandträger



Barra appendiabiti
 Wall mounted coat hanger
 Porte manteaux mural
 Kleiderhakenleiste



Mensola a parete
 Wall shelf
 Console murale
 Wandborde



Anello porta sacchi a parete
 Wall fitted bag holder
 Porte sac mural
 Wand-Ring für Sacke



Dispenser per guanti monouso
 Gloves dispenser
 Distributeur de gants
 Dispenser für Einweg-Handschuhe



Dispenser a parete
 Wall dispenser
 Distributeur à mur
 Wand-Dispenser



Porta documenti a parete
 Wall document holder
 Porte document à mur
 Wand-Träger für Aktenmappe



Pensili con porte scorrevoli e battenti inox e vetro
 Wall cupboards with sliding and hinged doors in s/s and glass
 Armoires murales avec portes coulissantes et battants en acier et verre
 Hängeschränke mit Schiebe- und Schlagtüren aus Edelstahl und Glas



Mensola forata e dispenser a 3 vani con coperchio
 Perforated wall shelf and 3 compartment dispenser with lid
 Console murale perforé et distributeur à 3 niches avec couvercle
 Gelochte Wandborde und Dispenser mit 3 Räume und Deckel



I pensili sono realizzati con altezza mm.710. La gamma si compone di modelli con porte battenti e scorrevoli completi di un ripiano interno regolabile, forati nelle versioni "sgocciolatoio". In caso di pareti non idonee al fissaggio dei pensili, viene fornito un supporto a pavimento. Rastrelliere, ripiani scatolati e forati, dispenser a 1/2/3 vani, specchi, appendiabiti, anelli porta sacchi e porta documenti permettono di soddisfare le esigenze più comuni.

Wall cupboard are built with 710 mm height. The range is composed by sliding doors cupboards, swing doors cupboards, with 1 inner shelf, perforated in the drainer version. In the case of not appropriate wall for installation, cupboards are supplied with floor supporting frame. Racks, perforated and box type shelves, 1/2/3 compartments dispensers, mirrors, wall hanger, rubbish bag holder, documents holder satisfy all common exigencies.

Les armoires muraux sont réalisés avec hauteur mm 710. La gamme comprend model avec portes coulissantes, portes battantes avec 1 étagère interne réglable perforé dans al version égouttoir. Au cas ou il n y a pas mur propre pour l'installation nous vous fournissons la structure de support au sol. Rayonnages, étagères normal et perforées, distributeurs a 1/2/3 niches, miroir, porte manteaux, porte sac mural et porte documents qui permettent de satisfaire les exigences communes.

Die Hängeschränke haben eine Höhe von mm.710. Die Auswahl schließt Modelle mit Schlagtüren, Schiebetüren ein, komplett von einem höhenverstellbaren Boden. Die Böden sind gelochte in Abtropfbrett-Version. Wenn Wände sind nicht geeignet für den Anschluß von Hängeschränke, es gibt ein Fußboen-Träger.

Armadio a ripiani con porte scorrevoli e tetto inclinato antipolvere h.mm.300
Sliding doors cupboard with shelves and sloping top h mm 300
Armoire avec portes coulissantes, étagères internes et toit incliné h 300 mm
Schränk mit Böden, mit Schiebetüren und Anti-Staub Schrägdäch H.mm.300



Ampia gamma completa per tutte le esigenze di stoccaggio prodotti, attrezzature e materiali. Modelli con porte battenti o scorrevoli, ripiani interni scatolati o forati. Le versioni a porte scorrevoli sono disponibili in tre profondità (mm.500, mm.600 e mm.700) e due altezze (mm.1420 e mm.2000). Anche per gli armadi sono offerti modelli specializzati per inserimento vassoi, con ripiani speciali con separatori.
Versioni con cassettera inferiore; porta abiti e generici.

Wide complete range for all the product storage exigencies. Sliding doors or hinged doors models, box type shelves or perforated shelves. Sliding doors version are available with 500 mm 600 mm 700 mm depth and two height (1420 mm and 2000 mm). For the cupboards we can supply special models for trays storage, with shelves with separators, with lower drawers, and coat hanger.


Grande gamma pour toutes les exigences de stockage produits et matériels. Modèles avec portes battantes ou coulissantes, étagères internes lisse ou perforé.
Les version a portes coulissantes sont disponibles avec trois profondeur (500 mm 600 mm et 700 mm) et deux hauteur (1420 mm et 2000 mm). Aussi pour les armoires sont disponibles modèles spéciaux pour plaques, étagères avec séparateurs, tiroirs inférieurs et porte manteaux.

Breite Auswahl für alle Anforderungen an Produkte, Geräte und Materialien. Modelle mit Schlag- oder Schiebetüren, innere kastenförmige oder gelochte Böden. Die Versionen mit Schiebetüren haben drei Tiefe (mm.500, mm.600 und mm.700) und zwei Höhe (mm.1420 und mm.2000). Auch zwischen die Schränke sind spezielle Modelle für Blechen, mit speziellen Böden mit Trennstege; Versionen mit unterem Schubladenelement, Kleiderhakenleiste und Generika.

Armadi porta punzoni e armadi a ripiani
Punches and dies storage cupboards, cupboard with shelves
Armoire porte poinçons et matrices, armoire avec étagères
Schränke für Stempel und Schränke mit Böden



Vassoio con conche porta punzoni e coperchio policarbonato trasparente
Punches and dies storage tray with polycarbonate cover
Conteneur pour poinçons avec couvercle polycarbonate
Blechen für Stempel und Deckel aus transparenten Polycarbonat



Gli armadi porta punzoni sono una valida soluzione alle esigenze di cambio formati. Disponibili in versione idonea per inserimento 16+16 o 32+32 vassoi porta punzoni. Composizioni di vassoi e conche modulari a libera scelta del Cliente. Tetti inclinati antipolvere opzionali. Gli armadi con porte scorrevoli e battenti possono essere attrezzati con ripiani lisci, forati, con separatori, barre appendiabiti e protezioni anticaduta.

Punches and dies storage cupboards are a valid solution for the exigency of changing punches format. 16+16 or 32+32 trays version available. Composition of trays and modules are up to the customer. Sloping top option. Sliding doors and swing doors cupboards can be filled with smooth shelves, perforated shelves, shelves with separators, coat hangers and fall protection.

Les armoires pour poinçons et matrices sont une valide solution pour l'exigence de changer le format des poinçons. Disponibles pour 16+16 ou 32+32 plaques porte poinçons. Composition des modules de rangement et séparateurs selon la choie du client. Toits inclinés comme option. Les armoires avec portes coulissantes et battantes peuvent être équipé avec étagères lisses, perforées, avec séparateurs, porte cintres et protections antichute.

Schränke für Stempel sind eine tragfähige Lösung für die Bedürfnisse der Formate für den Datenaustausch. Erhältlich als angemessen für die Aufnahme 16+16 oder 32+32 Blechen für Stempel. Kompositionen von modularen Becken und Kanalmodule in die freie Wahl des Kunden. Anti-Staub Schrägdäche, als Optional. Die Schränke mit Schiebetüren und Schlagtüren können glatte oder gelochte Böden haben, und können mit Trennstege, mit Kleiderhakenleiste und mit seitliche Rand sein.



Particolare ripiani con separatori, ripiani lisci e forati
Shelves with separators detail, smooth shelves and perforated shelves
Détail des étagères avec séparateurs, étagères lisses et perforées
Detail von Böden mit Trennstege, glatten und gelochten Böden



Particolare ripiano con protezione anticaduta e barra appendiabiti
Shelf with fall protection detail and wall mounted coat hanger
Détail étagère avec protection antichute et porte manteaux mural
Detail von Boden mit seitliche Rand und Kleiderhakenleiste



Particolare vassoio con conche porta punzoni
Tray for channel module detail
Détail des conteneurs pour poinçons avec modules de rangement
Detail von Boden für Stempel



Armadi porta scope/detergenti ed armadi spogliatoio
 Cupboards for mops/detergents and changing room lockers
 Armoire range balais/détergents et armoires vestiaire
 Schränke für Besen und Reinigungsmittel und Schränke der Garderobe



Carrello aperto porta camici
 Open trolley for overall
 Chariot port blouse
 Offener Wagen für Kittel

Realizzati in acciaio inox AISI 304 al Ni-Cr 18/10.

La serie di armadi spogliatoio e di servizio comprende versioni ad 1, 2 e 3 porte con vani singoli o doppi per abiti personali e da lavoro. I modelli predisposti per aspirazione centralizzata vengono realizzati su progetto. Sono disponibili anche armadi di servizio quali porta scope e detergenti; a ripiani per contenimento materiali di consumo o monouso.

Tetto inclinato antipolvere opzionale. Carrelli porta camici e grucce appendiabito completano l'offerta per i prodotti da spogliatoio.

Built in AISI 304 Cr-Ni 18/10 stainless steel.

Service cupboards and changing room lockers are with 1, 2 and 3 doors with single or double spaces.

The models for centralized aspiration are realized only on demand. Also available cupboards for mops and detergents with shelves for storage of consuming materials. Sloping top option. Coat hanger trolleys and hangers complete the range of products for changing rooms.

Réalisés en acier inoxydable AISI 304 Cr-Ni 18/10.

La gamme des armoires vestiaire et de service comprennent les version a 1, 2 et 3 portes avec niches single ou double. Les modèles prévus pour l'aspiration centralisée sont réalisés seulement sur demande. Sont aussi disponibles les armoires range balais et détergents, à étagères pour matériels de consommation. Toit incliné comme option. Chariots porte cintres et cintres complètent notre offre pour les produits de vestiaire.

Aus rostfreiem chromnickelstahl AISI 304 18/10.

Der Bereich von Schränke der Garderobe und Umkleide-Service enthält 1, 2 und 3 einzelne Räume mit Türen oder Double für Kleidung und persönliche Arbeit. Die entwickelten Modelle für die zentrale Aufnahme werden auf dem Projekt. Außerdem gibt es Schließfächer, die den Hafen Leistungsumfang und Reinigungsmitteln enthalten, Gestelle für Geräte, Verbrauchsmaterialien oder Einweg. Anti-Staub Schrägdäch, als Optional. Wagen für Kittel und Kleiderbügel ergänzen die Auswahl.



Grucce appendiabiti in acciaio inox o acciaio cromato
 Hanger in stainless steel or chromium-plated steel
 Cintre en acier inox ou acier chromé
 Kleiderbügel aus Edelstahl oder verchromt Stahl



Scaffali avvitati ed interamente saldati
Screwed shelves and entirely welded shelves
Étagère vissée et tout soudée
Regale mit Schrauben und ganz geschweißt



Particolare piedino scaffale con viti
Leveling feet detail
Détail du pied nivelant
Detail von Füß für Regal mit Schrauben



Particolare ruota scaffale con viti
Castors rack detail
Détail de roue d'un rayonnage
Detail von Rollen für Regal mit Schrauben



Vengono forniti in tre versioni. Nella versione con viti, i ripiani scatolati o forati vengono fissati ai montanti. Possibilità di creare scaffalature lunghe, a campate multiple. Nella versione ad incastro, i ripiani vengono fissati ai montanti, in tubolare tondo tramite un innovativo sistema di montaggio con innesto rapido, sicuro e flessibile che permette la regolazione dei ripiani senza necessità di attrezzi. Nella versione interamente saldata si ottiene una scaffalatura perfettamente pulita che non interferisce con l'eventuale presenza di sguscia tra parete e pavimento.

Supplied in 3 versions: on screw version the shelves are screwed to the uprights giving the possibility to the customer to assemble very long racks. On the joint version, shelves are fixed to the uprights with sure quick connection and then adjusted without use of tools. On the entirely welded version the customer obtain a complete clean frame that fit perfectly to the wall also in the case of floor coving.

3 Version: dans la version vissée les étagères sont fixées aux montants. Dans ce cas il y a la possibilité de créer long rayonnages. Dans la version à emboitement, les étagères sont fixées aux montants ronds avec un système rapide, sur et flexible qui permet la régulation des étagères sans l'utilise d'outils. Dans la version toute soudée on aura une structure complètement propre sans problème au cas d'écosse dans le paroi.

Sie sind in drei Versionen. In der Version mit Schrauben, den Kastenförmigen Regalen oder den gelochten Böden sind in Ständer befestigt. Möglichkeit um Länge Regale haben, mit vielfache Spannweite. In den Einklemmen-Version, die Böden sind in Ständer mit Quick-Kluppung befestigt. Höhenverstellbarkeit der Böden, ohne die Notwendigkeit für Werkzeuge. In der Version ganz geschweißten erhalten Sie einen perfekt sauberen Regalen, die nicht mit der Anwesenheit von Schalen zwischen Wand und Boden.

Particolare fissaggio ripiano scaffale con innesto rapido
Quick shelf locking system detail
Détail de fixation rapide d'une étagère
Detail von Boden Befestigung Quick-Kluppung



Scaffali con ripiani regolabili ad innesto rapido.
Versione con piedini e con ruote
Adjustable quick shelf racks.
Castors and leveling feet version
Rayonnage réglable avec fixation rapide.
Regale mit höhenverstellbaren Böden mit Quick-Kluppung.
Version mit Füßen und mit Rollen

Gli scrivimpiedi sono realizzati in versione aperta e chiusa con e senza cassetti oppure con e senza ruote. Disponibili in tre profondità, sono tutti dotati di piano inclinato con bordo anteriore anticaduta. Versione speciale a parete con piano inclinato incernierato e vano contenitore interno.
Le panche sono realizzate in tre versioni: Aperta con struttura in tubo mm.30x30 interamente saldata e piano seduta sp.12/10 h.mm.40.
Versione con 1 o 2 porta scarpe singolo e doppio.
Chiusa a "S" con un vano porta scarpe su entrambi i lati, piano seduta sp.12/10 h.mm.40.

*Writing desks are built in opened version and closed version, with drawers and without drawers, on castors or without castors. Three depths available, all version with sloped top and raised edge to avoid the fall of papers. Wall version with opening sloped top and inner space for papers.
Step over benches are realized in three version: Opened with entirely welded 30x30 mm pipe structure and seat plate 12/10 thickness 40 mm height. 1, 2 or double shelf for shoes.
"S" closed type with space for shoes on both sides and seat plate 12/10 thickness 40 mm height.*

Les pupitres sont réalisés avec en plusieurs versions: ouverte, fermé, avec tiroirs, sans tiroirs, avec roués et sans roues. Disponibles en trois profondeurs avec dessus incliné et rebord antichute. Version à mur avec dessus ouvrable et espace à l'interne pour mettre des papiers.
Les bancs de passage sont réalisés en trois versions: ouvert avec structure en tube 30x30 toute soudée et surface d'appui ép. 12/10 H 40 mm.
Version avec 1 ou 2 porte chaussures single ou double.
Fermé a "S" avec niche porte chaussures sur deux coté, surface d'appui ép. 12/10 H 40 mm.

*Die Schreibpulte haben geoffnete oder geschlossene Version, mit oder ohne Schublade, mit oder ohne Rollen. Sie sind in drei Tiefe. Sie haben alle Schrägdach mit vorderem Außenrand. Besondere Version am Wand, mit Außenrand mit Scharnier und innerem Raum.
Die Höcker sind in drei Versionen: geoffnete Version aus Rohr mm.30x30 ganz geschweißt und Platte Stärke 12/10 H.mm.40.
Geschloßen „S“ mit Schuhe-Trager in beiden Seiten, Platte Stärke 12/10 H.mm.40.*



Scrivimpiedi con mobile ed aperti
Writing desk opened and on cupbaord
Pupitre ouvert ou avec meuble
Geoffnetes Schreibpult und mit Möbel



Particolare piani porta scarpe panche
Step over bench shelf detail
Détail d'étagère d'un banc de passage
Detail von Hocker



Panche spogliatoio. Versioni:
aperta, aperta con 1o2 ripiani e chiusa
Step over bench. Versions:
opened, opened with 1 or 2 shelves and closed
Banc de passage Version:
ouvert, ouvert ave 1 ou 2 étagères et fermé
Höcker. Versionen:
geöffnet, geöffnet mit 1 oder 2 Böden, und geschlossen



Carrello trasporti vari e porta rotolo carta a pavimento
Transport trolley and floor paper holder
Chariot de transport et porte papier au sol
Wagen für verschiedene Transporte, und Papierrolle-Träger



Carrelli di servizio a 2 o 3 ripiani interamente saldati
2 or 3 shelves entirely welded service trolley
Chariot de service ave 2 ou 3 étagère tout soudé



Realizzati in acciaio inox AISI 304 al Ni-Cr 18/10; la gamma comprende modelli per usi generici con 1 ripiano basso ad alta portata e maniglione di spinta, di servizio a 2 o 3 ripiani interamente saldati. Per questo modello i ripiani possono essere lisci, forati, con bordi di contenimento chiusi o con tondini.

Built in AISI 304 Cr-Ni 18/10 stainless steel; the range of products includes models for generic uses with 1 lower shelf with heavy weight load capacity, handle, 2 or 3 shelves entirely welded. For this model shelves can be smooth, perforated with perimetrical closed edges or with rods.

Réalisés en acier inoxydable AISI 304 Cr-Ni 18/10, la gamme comprenne model pour tous les utilisations avec 1 étagère bas pour poids lourdes, poignée, avec 2 ou 3 étagères tous soudés. Pour cette model les étagères peuvent être lisses, perforées, avec rebords fermés ou avec tondin.

Aus rostfreiem Stahl AISI 304 Cr-Ni 18/10; die Auswahl hat Modelle für den allgemeinen Gebrauch, mit Griff, mit 1 oder 2 Böden, ganz geschweißst. Für dieses Modell, die Böden können glatte oder gelochte sein, und mit seitliche Außenrand.

Porta rifiuti rettangolari, cilindrici e aperti con sacco a vista
Opened square and round rubbish bag holder
Porte sac ouvert rectangulaire et rond
Rechteckige und runde Mülleimer. Geöffnete Wagen mit außen Sack



Realizzati in acciaio inox AISI 304 Cr-Ni 18/10, i porta rifiuti rotondi sono a tenuta di liquidi; quelli rettangolari con apertura coperchio a pedale sono da utilizzare con un sacco monouso.

Built in AISI 304 18/10 Cr-Ni stainless steel, rubbish bag holders are liquid tight; those rectangular with foot operated lid are to used with a disposable bag.

Réalisés en acier inoxydable AISI 304 Cr-Ni 18/10, les port sac pour déchets ronds sont à tenue des liquides. Ces rectangulaires avec ouverture à pédale doivent être utilisés avec un sac jetable.

Aus rostfreiem Stahl AISI 304 Cr-Ni 18/10. Die runde Mülleimer sind wasserdicht. Die rechteckige Mülleimer sind für Einweg-Sack.

A richiesta:
 Piani con applicazione prese elettriche e piani in Corian®
 On demand:
 worktop with electric sockets and Corian® worktop
 Sur demande:
 dessous avec prises électriques et dessus en Corian®
 Auf Anfrage:
 Tischplatte mit Steckdosen und Tischplatte aus Corian®


Esempi di raggiatura piani di lavoro
 Folding sided exemple on worktop
 Exemples de rayon de courbure
 Beispiele von Tischplatten-Radius



I piani di lavoro sono forniti con tre raggiature standard.
 Versione con sponda:
 raggiatura frontale mm.10
 Versione senza sponda:
 raggiatura retro mm.2 e raggiatura frontale mm.10
 Versione senza sponda centrale:
 raggiatura 2 lati mm.10
 Il riempimento è in Thermopal idrorepellente sp. mm.28 o mm.38 con finitura in laminato bianco o inox.
 Tutti i piani sono dotati di bordo perimetrale frangi goccia e salvamani.
 La sponda è sempre chiusa sul retro.

Les dessus sont fournis avec 3 rayons de courbure
 Version avec dossier:
 rayon de courbure frontal de 10 mm
 Version sans dossier:
 rayon de courbure de 2 mm a l'arrière et de 10 mm frontal
 Version sans dossier centrale:
 rayon de courbure de 2 mm de chaque côté
 Le remplissage en sous des dessus est Thermopal hydrofuge ép. 28 mm ou 38 mm avec finition en stratifié blanc ou acier inoxydable.
 Tous les dessus sont équipés avec rebord perimetral et sauf main.
 Le dossier est toujours fermé à l'arrière.

Esempi di finitura sottopiano
 Under worktop finish examples
 Exemples de finition sous les dessous inox
 Beispiele von Feinarbeitung unten der Tischplatte



Worktops are supplied with 3 standard folding radius
 Backsplash version:
 folding radius mm 10
 Without backsplash version:
 back folding radius 2 mm and front folding radius mm 10
 Without backsplash central version:
 10 mm folding radius on 2 sides
 The filling under the worktop is Thermopal water resistant material 28 mm thickness or 38 mm thickness with finish in white laminated or stainless steel.
 All the worktops are provided with perimetral raised edge and hand safe.
 Backsplash is always closed on the back.

Die Tischplatte haben drei Standard Radius:
 Version mit Aufkantung:
 vorderer Radius mm.10
 Version ohne Aufkantung:
 rückiger Radius mm.2 und vorderer Radius mm.10
 Version ohne Aufkantung - Zentrale:
 Radius mm.10 in 2 Seiten
 Die Verstärkung ist Thermopal wasserabweisende Tafel Stärke mm.28 oder mm.38 mit Feinarbeitung aus weiße Verbundplatte oder Edelstahl.
 Alle die Arbeitsplatte haben seitliche nicht schneidend Börde.
 Die Aufkantung ist immer ruck geschlossen.

Lunga durata, garanzia
 d'igiene e ampia gamma
 per ogni necessità

Long-lasting, a guarantee
 for hygiene and a wide range
 to satisfy every need

*We design
and create
with passion*



WWW.BANOINTERNATIONAL.COM



**OFFICINE BANO
INTERNATIONAL SRL**

Via Piovego, 99
35010 S. Giorgio delle Pertiche
Padova - Italy

Tel. +39 049 5742 660
Fax +39 049 9333 100
info@banointernational.com

Il costruttore potrà apportare in qualunque momento modifiche ai modelli descritti in questo catalogo, per ragioni di natura tecnica o commerciale. Le illustrazioni non mostrano necessariamente il prodotto in versione standard. The manufacturer can modify at any time the models described in this catalogue for technical or commercial reasons. The pictures don't necessarily show the product in the standard version.

Revisione 03/2015